

인사말

북한사회도 많이 달라지고 있습니다. 주민들의 세상 보는 눈도 많이 달라지고 있습니다. 경제난이 장기화 되면서 각자 살아가는 방식도 하루가 다르게 변하고 있습니다. 터무니없이 작은 월급조차 일년에 몇 번 나올지 예측하기 어렵기 때문에 대부분의 주민들이 장사를 생계수단으로 삼고 있습니다.

위낙 정보가 차단된 북한사회라서 실제의 북한을 정확하게 이해하기가 쉽지 않습니다. 또 우리도 북한을 예전 시각에서 보는데 익숙해 달라지고 있는 북한사회를 제대로 이해하는 것이 쉽지 않습니다. 지난 정보를 바탕으로 북한을 이해하다보니 때로는 앞뒤가 맞지 않고 도저히 이해할 수 없는 일도 종종 발생합니다. 노동착취 문제로 비화됐던 개성공단의 임금문제가 바로 그 실례입니다.

과연 북한주민들은 1달러 미만에 해당하는 월급 3천원으로 어떻게 생활하고 있는가? 기업소의 임금체계는 어떤가? 이것이 평화재단 10월 전문가 포럼의 화두입니다. 평화재단은 이번 포럼을 시작으로 북한사회에 대한 몇 가지 풀리지 않는 의문들의 진실을 찾아내려고 합니다. 이를 통해 북한사회에 대한 인식의 폭을 넓혀보고자 합니다. 많이 참석 하셔서 좋은 의견을 나눠주시길 바랍니다.

평화재단 이사장 법륜

평화재단 10월 전문가포럼

**북한 사람은
월급 3천원(1달러)으로 사는가?**

2006. 10. 19

양 문 수

(북한대학원대학교)

목 차

- I. 문제제기
- II. 북한의 경제정책과 임금·배급 실태
- III. 주민들의 실제수입과 지출
- IV. 주민들의 생계유지 수단
- V. 시장화의 메커니즘
- VI. 시장화의 추세와 수준

I. 문제제기

〈표1〉 월급과 생계유지의 관계(1): 공식제도와 현실

	공식 제도	현실
조건	1. 임금의 정상 지급 2. 식량·생필품 등의 정상공급 (저렴한 국정가격으로 적기·적량 공급)	
	1, 2의 조건이 둘 다 충족될 때	1, 2의 조건이 하나 혹은 둘 다 충족되지 않을 때, 더욱이 3. 시장을 통한 물품 구입 및 시장에서의 인플레이션 시
결과	(빠듯하지만) 월급만으로 생계유지 가능	월급만으로 생계유지 불가능

I. 문제제기

〈표 2〉 월급과 생계유지의 관계(2): 예시

	공식 제도	현실
전제	4인 가족이 한 달에 30kg (쌀과 옥수수를 반반씩)을 소비	
조건	-식량의 정상공급 쌀의 국정가격(1kg): 44원 옥수수의 국정가격(1kg): 24원	-식량의 시장구입 쌀의 시장가격(1kg): 900원 옥수수의 시장가격(1kg): 390원
결과	- $44\text{원} \times 15 + 24\text{원} \times 15 = 1,020\text{원}$ -식량 구입비가 월급(3000원)의 1/3 수준 ⇒ 월급만으로 생활 가능	- $900\text{원} \times 15 + 390\text{원} \times 15 = 19,350\text{원}$ -식량 구입비가 월급(3000원)의 6배 이상 ⇒ 월급만으로 생활 불가능

주: 쌀과 옥수수의 시장가격은 올 9월 25일 현재 평양 지역의 가격,
 좋은 벼들, 오늘의 북한소식 41호(2006.10.11) 참조

II. 북한의 경제정책과 임금·배급 실태

1. 7·1 경제관리개선조치

○ 7·1 경제관리개선조치(2002)

- 가격과 임금의 대폭적인 인상, 기업의 경영 자율권 확대,
- 식량과 생필품 배급제의 단계적 폐지, 환율과 관세조정 등

○ 종합시장의 등장(2003)

- 기존의 '농민시장'을 '시장'으로 명칭 변경
- 유통물자의 범위도 기존 농토산물에서 식량 및 공업제품으로까지 확대

II. 북한의 경제정책과 임금·배급 실태

1. 7.1 경제관리개선조치

〈표3〉 7.1 경제관리개선조치로 인한 가격 및 임금 인상 내역

구분	품목/계층	단위	인상전(A)	인상후(B)	인상폭 (B/A, 배)
가격	쌀	kg	0.08	44	550
	옥수수	kg	0.06	20	330
	돼지고기	kg	7	170	24
	세수비누	개	2	20	10
	버스·지하철 요금	회	0.1	2	20
	전기료	kWh	0.035	2.1	60
	주택사용료		한채당 월5~10	평당 월7~15	
임금	일반노동자		110	2000	16
	중노동자		240~300	6000	20~25

자료 : 언론보도 종합

II. 북한의 경제정책과 임금·배급 실태

2. 임금 지불 및 생필품 공급 실태

〈표 4〉 7·1 조치 직후의 임금의 지급실태: 새터민들의 경험

새터민	지역	직장	임금 지급 상황
A씨	평남 덕천	자동차 기업소 (중앙공업)	2002년 7, 8, 9월은 임금을 100% 지급 이후는 50% 정도만
B씨	함북 온성	지방탄광	7, 8월만 전액 지급 9월에는 40% 정도만
C씨	강원 원산	공예품공장 (지방공업)	7, 8월은 100%, 9월은 80%, 10월은 50% 지급, 그 이후에는 아예 임금을 받지 못했음.
D씨	함북 무산	광산 (중앙공업)	임금의 정상 지급

주: 필자의 새터민 면담 결과(2004-2005년)

II. 북한의 경제정책과 임금·배급 실태

2. 임금 지불 및 생필품 공급 실태(계속)

〈표 5〉 배급제 정상화 시도 이후의 식량 배급 상황

지역	식량 공급 상황	자료
함남 함흥	2005년 10월과 11월, 쌀과 옥수수가 완전히 탈곡된 형태로 두 달 분량이 정상 공급되었으나 12월에는 공급이 제대로 이루어지지 않음.	오늘의 북한소식 12호
함북 회령	2005년 11월에 식량 공급이 이루어지지 않았고, 12월말에는 배급표를 식량공급소에 가져온 사람에 한해 10일 분량의 쌀이 공급되었음.	동 12호
평양	2006년 1, 2월에는 정상 배급이 이루어졌으나, 3월에는 차질이 빚어지고 있으며 4월에는 10일분만 공급되었음.	동 13·14호, 17호
전국	2006년 2월 16일, 김정일 위원장의 탄생 64돌을 맞아 전국적으로 평균 2일분의 식량이 공급되었을 따름	동 13·14호

II. 북한의 경제정책과 임금·배급 실태

3. 인플레이션 실태

〈표 6〉 2006년 9월 25일 현재 북한의 주요 제품 시장 가격 (단위: kg/북한 원)

제품	청진	김책	함흥	고원	양덕	사리원	해주	원산	평양	국정가격
입쌀	1,150	1,100	1,100	1,000	730	750	750	900	900	44
잡쌀	1,500	1,300	1,300	1,200	850	1,000	900	1,000	1,000	
옥수수	450	400	380	350	260	290	500	430	390	24
옥수수쌀	500	450	430	400	310	350	510	470	440	
옥수수국수	470	420	400	370	300	330	510	450	330	
밀가루	900	900	900	700	850	900	1,000	950	850	
소금	250	250	250	200-250	250	280	250	250	250	
된장	500	500	500	600	200	500	500	500	250	16
간장	200	200	200	200	200	200	200	200	200	17
기름	2,300	2,400	2,400	2,300	2,200	2,400	2,400	2,300	2,200	
맛내기	4,200	4,200	4,300	4,400	4,200	4,300	4,400	4,300	4,200	
사탕가루	3,600	3,600	3,700	3,800	3,600	3,800	3,800	3,600	3,600	

자료: 좋은 벗들, 오늘의 북한소식 41호(2006.10.11), 남성욱·공성영(2003),
 “2002년 북한의 임금과 물가인상에 따른 주민 생산·소비 행태의 변화에 관한 연구,”
 고려대 북한학 연구소 주최 세미나, 『7·1 경제관리개선조치 평가와 향후 전망』.

III. 주민들의 실제수입과 지출

1. 공식임금과 비공식수입

〈표 7〉 1990년대 후반 북한주민들의 공식임금과 비공식수입: 새터민들의 경험

새터민	직업	거주지역	가족수	한달 공식임금	한달 가족실질생계비 (그 중 공식임금의 비중)	부족생계비의 충당방법
L씨	정무원산하 무역회사과장	평양시	4	147원(본인)+ 132원(부인)	1,000원 (27.9%)	직위를 이용한 불법행위
M씨	군(郡)자재공급소 지도원	평안남도	4	90원	2,000원 (4.5%)	부모로부터의 유산, 장사
N씨 (여)	신발공장 노동자	함경남도	3	60원(본인)+ 100원(어머니)	6,000원 (2.3%)	식품제조 및 판매, 일본의 친척으로부터의 경제적 원조
Q씨	벽돌공장 자재인수원	개성시	5	70원(본인)+ 60원(동생)	5,000원 (2.6%)	가족사육, 장사
R씨	군(軍)의 외화별이 사업소 지도원	평안북도	6	120원	10,000원 (1.2%)	직위를 이용한 불법행위, 장사, 미국의 친척으로부터의 원조

주 : 새터민 M씨의 경우, 자신은 생계비지출이 많았던 편이라고 밝히고 있음. 자신들의 동료들의
최저 생계비는 300원 정도였다고 함. 이 때 공식임금은 최저생계비의 3분의 1 수준이 됨.

자료: 필자의 새터민 면담 결과(1998년 3월).

11 III. 주민들의 실제수입과 지출

2. 계층별 수입과 지출

〈표 8〉 국경 지역의 각 계층별 생활수준 비교

계층	한 달 지출비	하루 식비	하루 식단	주택비	주수입원	기타
상층주민	100만원	3만원	쌀, 돼지고기, 달걀 10알, 명태 3마리, 각종 과일 채소 등	2천 7백-4천만 원	암거래, 마약밀매매, 골동품 장사, 도매장사 등	침대 생활, 각종 전자제품 구비, 가정부 고용
중층주민	10-15만원	3천-5천원	입쌀밥, 고기, 달걀, 채소, 술 등	150-400만 원	암거래, 도강, 장사, 중국 친척 도움 등	
하층주민	3-4만원	1천-1천5백원	5대 5밥, 옥수수 국수, 채소 죽	20-150만 원	채소 장사, 집수리, 허드렛일 등	밀천 없어 장사 못함
극빈층			결식		구걸	

자료: 좋은 벗들, 오늘의 북한소식 41호(2006.6.14)

III. 주민들의 실제수입과 지출

3. 생계비용

〈표 9〉 북한 주민의 생계비용(가계부) 사례 1

총 예산	항목	지출	비고
100,000	식량구입*	60,000	쌀 60kg
	콩기름*	4,400	매달 2kg 소비
	부식비	10,000	조미료, 채소류
	겨울난방비	9,000	석탄 30kg 소비
	공과금	7,000	전기세 1,000
			8·3 납부금 5,000
	기타	9,600	퇴비값 1,000

주: 함경북도 회령시 3인 가족

* 부부의 직업 : 도매상인

* 1달 평균 소득 : 60만원

생계비 예산 : 10만원

* 쌀 1kg 1,000원

(2005년 10월 7일 기준, 함경북도)

* 콩기름 1kg 2,200원

(2005년 10월 7일 기준, 함경북도)

자료: 좋은 벗들,

오늘의 북한소식 11호

(2005.12.12) 12

III. 주민들의 실제수입과 지출

3. 생계비용(계속)

〈표 10〉 북한 주민의 생계비용(가계부) 사례 2

총 예산	항목	지출	비고
100,000	식량구입*	40,000	쌀 50kg와 옥수수
	콩기름*	5,500	매달 2.5kg 소비
	부식비	30,000	조미료, 채소류
	선박 명의 사용비	5,000	
	자녀교육비	5,000	고등중학생 1명 학용품구입
	기타	14,500	

주: 황해남도 룡연군 3인 가족

* 남편의 직업 : 선주

* 아내의 직업 : 잡화 되걸이장사

* 1달 평균 소득 : 50만원

- 생계비 예산 : 10만원

- 선박 운영 경비 : 15만원

- 부모, 가족 지원금 : 10만원

- 가용금(저축) : 10-15만원

• 쌀 1kg 650-700원

(2005년 7월 기준, 황해남도)

• 콩기름 1kg 2,200원

(2005년 7월 기준, 황해남도)

자료: 좋은 벗들,

오늘의 북한소식 11호(2005.12.12)

III. 주민들의 실제수입과 지출

3. 생계비용(계속)

<표 11> 북한 주민의 생계비용(가계부) 사례 3

예산	항목	지출	비고
100,000	식량구입 *	30,000	쌀 30-35kg
	콩기름 *	2,200	매달 1kg 소비
	부식비	10,000	맛내기 1통(450g) 고춧가루 1kg 설탕 1kg 간식 1,000원 기타 채소류
	공과금	50,000	선박 운영비 포함
	기타	7,800	

주: 남포시 2인 가족

* 부부의 직업 : 어업 (꽃게, 조개잡이)

* 1달 평균 소득: 30만원

- 생계비 예산: 10만원

- 가용금(저축): 20만원

* 쌀 1kg 950원 (2005년 6월 기준, 남포)

* 콩기름 1kg 2,200원 (2005년 6월 기준, 남포)

* 맛내기 1통(450g) 1,500원

* 고춧가루 1kg 5,000원

* 설탕 1kg 1,200원

* 배가 등록기관에 납부하는 돈이 보통

10만원~20만원 선인데, 전부 내는 경우는 거의 없음.

자료: 좋은 벗들,

오늘의 북한소식 11호(2005.12.14)

IV. 주민들의 생계유지 수단

1. 시장에서의 물품 유입 경로

〈표12〉기존 농민시장에 대한 제품공급 경로

구분	제품의 공급원천	공급원천의 합법 여부	농민시장 유통 합법 여부
개인차원의 생산물	텃밭 생산 농산물	합법	합법
	개인부업 농축산물	합법	합법
	협동농장 부업생산 농축산물	합법	합법
	개인부업 식료품·생필품	합법	불법
	개인의 불법적 경작지 생산 농산물	불법	불법
	개인의 불법적 가축사육	불법	불법
기업(농장포함) 차원의 생산물	공식부문 생산 식량, 공산품	합법(기업 입장)	불법
	공식부문 절취·유출식량, 생필품, 원자재	불법(개인 입장)	불법
중국 등 제3국 유입품	공식기관에 의한 수입품	합법	불법
	개인·기관에 의한 밀수품	불법	불법
국제사회의 지원물자	개인·기관에 의한 절취·유출 물자	합법	불법

IV. 주민들의 생계유지 수단

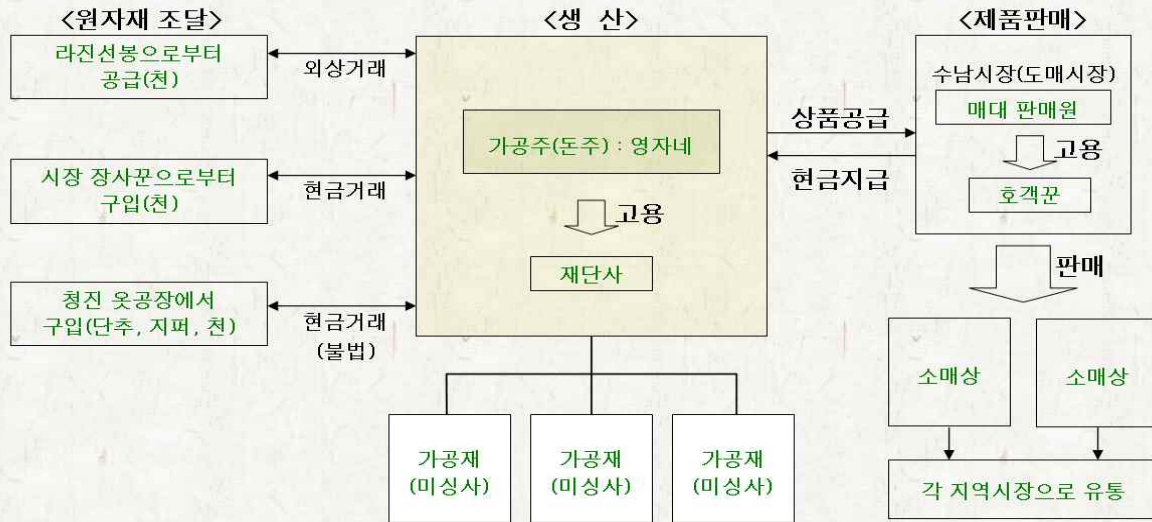
2. 주민들의 공식 직업 외 경제활동

〈표 13〉 주민들의 생계유지수단

구분	생계수단		비고
농림어업	땀기밭 경작	옥수수, 콩, 감자 등	개인 및 가족
	가축사육	개, 닭, 돼지, 오리, 토끼 등	개인 및 가족
	각종 농림수산물 채취 (국내 판매 및 수출)	약초, 송이, 산나물, 꽃게, 오징어, 해삼 등	개인
제조업	개인수공업	옷, 술, 담배, 신발, 비누, 얼음과자	가공주, 개인
서비스업	국내상업	도매	돈주, 거간꾼
		소매	되거리, 달리기, 차판장사, 매대상인
	무역	공식적인 무역	농수산물, 광산물, 생필품
		비공식적인 무역 (밀수)	골동품, 마약, 금속류, 사치품
	서비스업	식당, 차수리, 당구장, 가라오케	기업 차원 및 개인 차원
일용 노동자		땀기밭 주인, 상점 지배인, 가공주, 선주, 가옥주 등에 고용	

IV. 주민들의 생계유지 수단

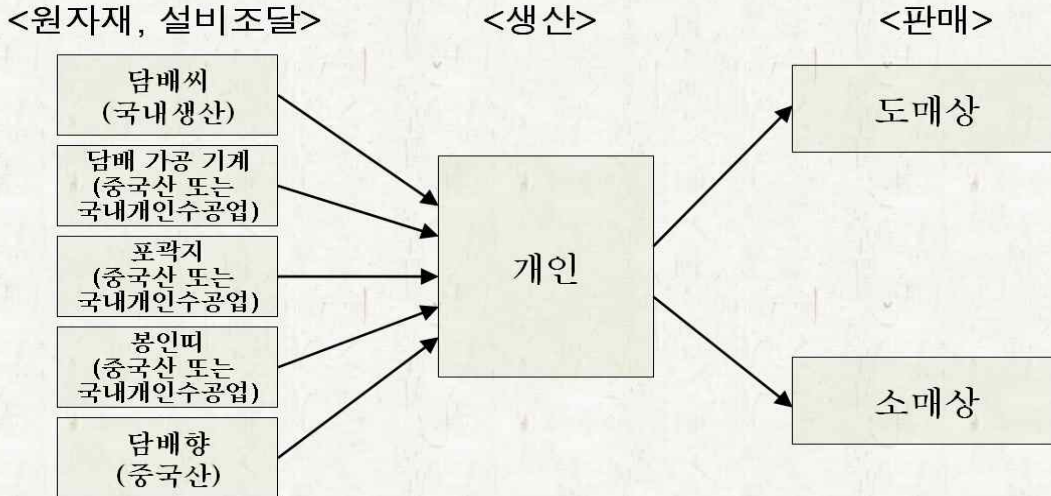
3. 몇 가지 사례



<그림 1> 영자네 옷가게 생산 및 유통과정

IV. 주민들의 생계유지 수단

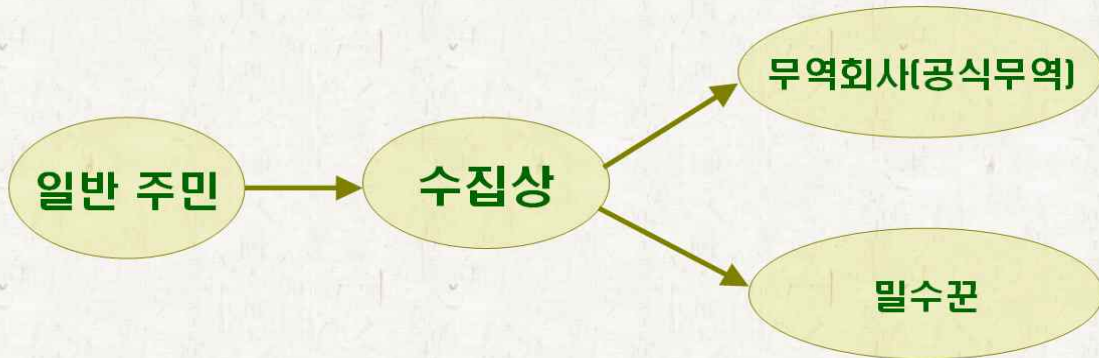
3. 몇 가지 사례 (계속)



<그림 2> 개인수공업에 의한 담배 생산 유통과정

IV. 주민들의 생계유지 수단

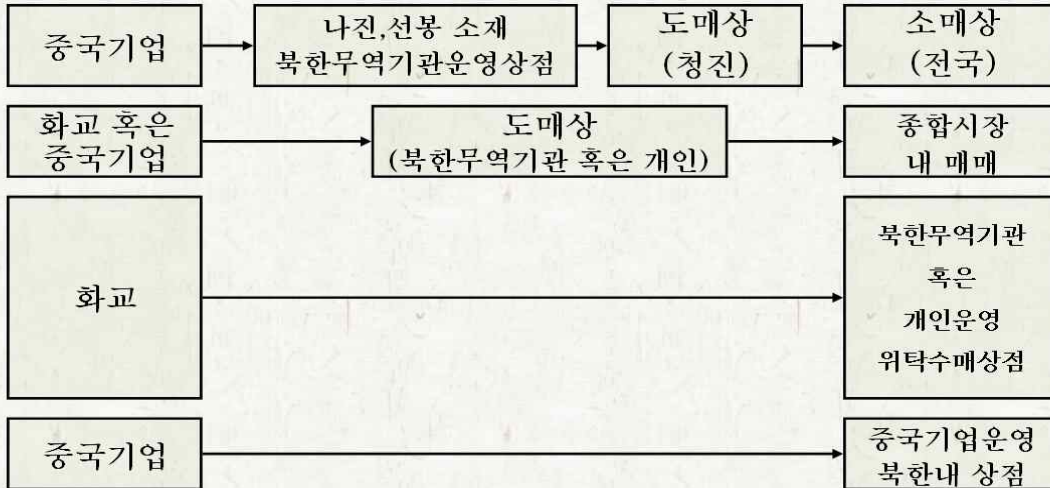
3. 몇 가지 사례 (계속)



<그림 3> 산나물·약초의 수출과정

IV. 주민들의 생계유지 수단

3. 몇 가지 사례 (계속)



<그림 4> 중국산 소비재의 수입 및 국내 유통 과정

V. 시장화의 메커니즘

1. 개념적 기초

- **시장화(Marketization)**
 - 사회주의 경제개혁에서의 핵심적 요소
- **시장의 개념**
 - 시스템으로서의 시장
 - 장소로서의 시장
- **시장화의 두 측면**
 - 한편으로는 시장 메커니즘의 도입 및 확산
 - 또 한편으로는 시장의 발생 및 확대
- **시장화의 조건**
 - 상품화, 화폐화, 분업의 발달

V. 시장화의 메커니즘

2. 4대 시장의 형성과 발전

- 생산재시장: 사회주의 물자 교류시장 등
- 소비재시장: 종합시장, (위탁)수매상점
- 자본시장: 사적 금융
- 노동시장
 - 농업, 상업, 수산업, 개인수공업 등
 - 아직까지는 대부분 비공식적인 영역에서 출현
- 시장화의 진전은 매우 제한적이기는 하나, 소유권의 변화를 수반
- 북한의 시장화는 자력갱생적 시장화
- 시장의 발달 → 주민들의 생계유지 수단(직업 이외)의 발달

V. 시장화의 메커니즘

3. 시장 발달의 제약상

- **시장의 지역적 통합 및 기능적 분화**
 - 전국적 도매시장의 등장
 - 각 지역시장의 연결
- **상인계층의 등장, 발달**
 - 돈주(錢主)의 등장
 - 중간상인의 성장
- **분업 및 전문화의 발달**

V. 시장화의 메커니즘

4. 시장 발달의 제조건

- 상품화·화폐화 진전
- 수송의 정비, 발달
- 법과 제도의 정비

VI. 시장화의 추세와 수준

1. 7·1 조치 이후 시장의 확대

〈표 14〉 7·1 조치 이후 상행위 종사자 수의 증가율

구분	응답자수(명)	비율(%)
10%이하	5	3.4
20%정도	5	3.4
40%정도	10	6.7
50%정도	22	14.8
70%정도	40	26.8
80%이상	67	45
합계	149	100

자료: 필자의 세터민 설문조사 결과 (2005.8-10월)

VI. 시장화의 추세와 수준

1. 7·1 조치 이후 시장의 확대(계속)

〈표 15〉 7·1 조치 이후 시장 유입 상품량의 증가율

구분	응답자수(명)	비율(%)
10%이하	8	5.6
20%정도	8	5.6
40%정도	13	9.1
50%정도	33	23.1
70%정도	41	28.7
80%이상	40	28
합계	143	100

자료: 필자의 새터민 설문조사 결과 (2005. 8-10월)

VI. 시장화의 추세와 수준

1. 7·1 조치 이후 시장의 확대(계속)

<표 16> 7·1 조치 이후 시장 유통량 최대 증가 품목

구분	응답자수(명)	비율(%)
중국산 공산품	119	74.8
북한 공장·기업소 제품	1	0.6
북한 개인 수공업 제품	13	8.2
중국산 공산품과 북한 개인 수공업 제품	25	15.7
변화 없다	1	0.6
합계	159	100

자료: 필자의 새터민 설문조사 결과 (2005. 8-10월)

VI. 시장화의 추세와 수준

2. 주민들의 경제활동 종사 수준

〈 표 17 〉 주민들의 시장경제활동 종사 수준 (1)

자료: 필자의 세터민 설문조사 결과(2005.12월)

설문 문항		0%	10%	20%	30%	40%	50%	60%	70%	80%	90%	100%	합계
공장/기업소 내 8·3 노동자 비중	응답자수(명)	5	4	11	16	11	12	12	8	6	2	0	87
	비율(%)	5,7	4,6	12,6	18,4	12,6	13,8	13,8	9,2	6,9	2,3	0	100
공장/기업소 내 파르타임식 시장경제활동 종사자 비중	응답자수(명)	5	14	5	7	6	10	6	5	6	5	4	73
	비율(%)	6,8	19,2	6,8	9,6	8,2	13,7	8,2	6,8	8,2	6,8	5,5	100
주부 가운데 시장경제활동종사자 비중	응답자수(명)	2	1	1	1	2	8	12	11	26	25	8	97
	비율(%)	2,1	1	1	1	2,1	8,2	12,4	11,3	26,8	25,8	8,2	100
농장원 중 시장경제활동종사자 비중	응답자수(명)	6	6	5	18	10	11	4	6	8	3	2	79
	비율(%)	7,6	7,6	6,3	22,8	12,7	13,9	5,1	7,6	10,1	3,8	2,5	100
공장/기업소 노동자 중 시장경제활동종사자 비중	응답자수(명)	4	4	6	11	3	11	12	12	13	7	6	89
	비율(%)	4,5	4,5	6,7	12,4	3,4	12,4	13,5	13,5	14,6	7,9	6,7	100
당정기관 일꾼 중 시장경제활동종사자 비중	응답자수(명)	8	10	10	16	4	2	1	4	4	2	0	61
	비율(%)	13,1	16,4	16,4	26,2	6,6	3,3	1,6	6,6	6,6	3,3	0	100
전문직/관리직 중 시장경제활동종사자 비중	응답자수(명)	6	6	10	13	4	7	3	4	4	2	2	61
	비율(%)	9,8	9,8	16,4	21,3	6,6	11,5	4,9	6,6	6,6	3,3	3,3	100
군인 중 시장경제활동종사자 비중	응답자수(명)	8	12	12	7	5	4	4	1	1	2	0	56
	비율(%)	14,3	21,4	21,4	12,5	8,9	7,1	7,1	1,8	1,8	3,6	0	100
모든 성인남녀 중 시장경제활동종사자 비중	응답자수(명)	1	2	2	2	3	6	13	18	25	18	5	95
	비율(%)	1,1	2,1	2,1	2,1	3,2	6,3	13,7	18,9	26,3	18,9	5,3	100
모든 성인남녀 중 시장경제활동 전혀 하지 않는 사람의 비중	응답자수(명)	6	36	20	15	3	3	0	5	1	1	1	91
	비율(%)	6,6	39,6	22	16,5	3,3	3,3	0	5,5	1,1	1,1	1,1	100

VI. 시장화의 추세와 수준

2. 주민들의 경제활동 종사 수준(계속)

〈 표 18 〉 주민들의 시장경제활동 종사 수준 (2)

설문 문항	응답자수	평균	표준 편차	최소값	최대값
공장/기업소 내 8·3 노동자 비중	87	42.8	22.8	0	90
공장/기업소 내 파트타임식 시장경제활동 종사자 비중	73	44.2	30.4	0	100
주부 가운데 시장경제활동종사자 비중	97	73.8	20.9	0	100
농장원 중 시장경제활동종사자 비중	79	43.3	26.2	0	100
공장/기업소 노동자 중 시장경제활동종사자 비중	89	56.1	27.6	0	100
당정기관 일꾼 중 시장경제활동종사자 비중	61	30.8	25.1	0	90
전문직/관리직 중 시장경제활동종사자 비중	61	38.0	27.1	0	100
군인 중 시장경제활동종사자 비중	56	27.5	23.3	0	90
모든 성인남녀 중 시장경제활동종사자 비중	95	70.5	20.9	0	100
모든 성인남녀 중 시장경제활동을 전혀 하지 않는 사람의 비중	91	23.1	20.5	0	100

자료: 필자의 새터민 설문조사 결과 (2005. 12)

평화재단 10월 포럼

북한 기업소의 임금 체계

2006. 10. 19

이정철
송실대학교

재정공시

- 모든 공장, 기업소와 직장 작업반들에서는 재정 공개 제도를 철저히 세워 돈을 얼마 받고 어디에 얼마 썼으며 국가에 리익을 준 것은 얼마이라는 것을 생산자 대중에게 구체적으로 알려주어야 합니다.

김정일

《 모든 공장, 기업소와 직장 작업반들에서는 재정공개 제도를 철저히 세워 돈을 얼마 받고 어디에 얼마 썼으며 국가에 리익을 준 것은 얼마이라는 것을 생산자 대중에게 구체적으로 알려주어야 합니다. 》
김정일

12월 직장재정공시

1. 임금 체계와 3.26공장의 재정공시 표 해석

- 원가와 변수입은 생활비 부분이 중복되는 범주
- 원가에는 노동비용이 포함되고 변수입 역시 노동비용이 포함됨
- 따라서 $\langle \text{총 수입} - (\text{원가} + \text{변수입}) = \text{생활비} \rangle$ 등식이 맞아야 하나 표의 수치는 이와 일치하지 않음

1. 임금 체계와 3.26공장의 재정공시 표 해석

- 1~4월 수치를 올해 실적으로 볼 때, 실적이 계획 대비 120% 수준이고 원가 절감도 98%로 양호한 상태
- 국가납부금은 계획 수치와 실적 수치가 동일
 - 이는 국가 납부금은 변수입 계획 지표에 따라 사전에 국가계획에 확정된 대로 납부한다는 것을 의미하는 것으로, 실적이 높아진 것을 기업소 기금으로 활용한다는 인센티브 기능이 있음을 알 수 있음

1. 임금 체계와 3.26공장의 재정공시 표 해석

- 국가 납부금의 비율
 - 번수입 계획 대비 60~70% 수준이고 (실적 대비 50% 수준),
 - 총수입 계획 대비 30% 수준(실적 대비 25% 수준)
- 과거 국가기업리익금이 기업 이윤의 70~80% 수준에 달했던 것에 비하면, 현재는 이윤중 납부금 (국가기업리득금) 비중은 30~50% 수준으로 기업 유보금이 확대된 것으로 나타남

1. 임금 체계와 3.26공장의 재정공시 표 해석

- 자력갱생 직장의 임금 수치가 높은 것은 8.3 소비품 생산을 상당 규모로 한다는 의미
- 자력갱생 직장의 임금 수치가 기타 직장과 큰 차이가 없

2. 임금 규모와 인센티브제의 확대

- 북한 노동자의 임금은 현재로서는 지역, 공장별로 편차가 매우 큰 상태이기 때문에 단일한 평가가 어려운 상황
- 단 평양권 (외화벌이) 공장들의 경우 월 2-3만원 수준의 임금수입이 현실적인 것으로 판단됨

2. 임금 규모와 인센티브제의 확대

- 임금 구성

- 생활비와 장려금, 상금으로 구성

A photograph of a handwritten table on a wall, likely in a factory or workshop. The table is written in blue ink on a light-colored surface. It lists various wage components and their corresponding amounts. The text is written in a cursive, handwritten style.

이름	일생산 및 재정형화	도급 생활비	장려금	상금	별칭 액
이름		40000	10000	200000	

도급생활비 개념

- 생활비는 정액생활비가 아니라 도급생활비 개념
 - 노동자들이 지출한 노동 즉 노동정량에 의한 생활비가 아니라 계획 생산물 생산의 양과 질에 따른 분배를 의미
 - 지출 노동에 대한 보상 성격으로서의 생활비 개념으로부터의 이탈

상금 및 장려금

- 실 수령 임금은 (도급)생활비와 상금, 장려금으로 구성되지만, 생활비보다는 상금,장려금 몫이 더 큼
- 상금은 초과생산이윤을 원천으로 하지만, 장려금은 원가 절감 부분이 원천이기 때문에 장려금은 비중이 크지 않음

- 평양권 1인당 평균 임금 수준이 10,000원대를 전후
 - 방북단이 방문한 현지 공장(3.26전선공장)의 재정 공시판에 게시된 평균임금은 월별 차이가 있으나 1인당 평균 15,000원 전후 수준이고 6~9월은 30,000만원대
- 임가공 현지 공장들의 경우 30,000원대 직장도 다수
 - 의류 임가공 공장들의 경우 1월 중국의 춘절 특수로 1월에 잔업, 특근이 많아 12월말, 1월초 임금 수준이 매우 높음



- 임금 외 현물 분배도 병행

- 임금 수준이 2,000-3,000원 수준인 공장들에서는 식량을 현물 분배
- 숙식을 제공하는 서비스직의 경우 분배금은 2,000-3,000원대(모 봉사원은 숙식을 제공받는 대신 임금은 2,000원)
- 모 지역 봉사원은 임금 6~7,000원이고 그 외 보름에 1번씩 쌀 배급 받는다고 증언



- **국내기업과 외국기업의 차이**

- 나진의 조선족 기업인은 “조선공장의 경우 공장에서 자기 직원 책임을 지고 가족들 뒤편까지 책임진다”고 증언

- 반면 합병 기업이나 외화벌이 공장들의 경우 1-2만원 대의 현금 지불

- 중국인 합병기업으로서 경영을 중국 측이 책임지는 회사들의 경우 임금 수준은 높으나 양곡공급은 없음(단 일부 식료가공품들을 부상으로 줌)

청산리 농장의 예

- 청산리 농장의 경우 1인당 결산 분배가 40-50만원 수준(월 4만원대)
- 지난해 정부가 전량 수매한 사실이 없고 70%만 수매하였다고 전언
- 10월 1일 배급제 정상화 관련해서 정부가 전량 수매를 실시했다는 보도와 어긋나는 증언
- 수매가는 결국 기준 kg당 20원이라고 증언하여 (도정률 50-65% 상정하면), kg당 40원대를 유지하는 것으로 판단